

## Instrucciones para cumplimentar el formulario on-line.

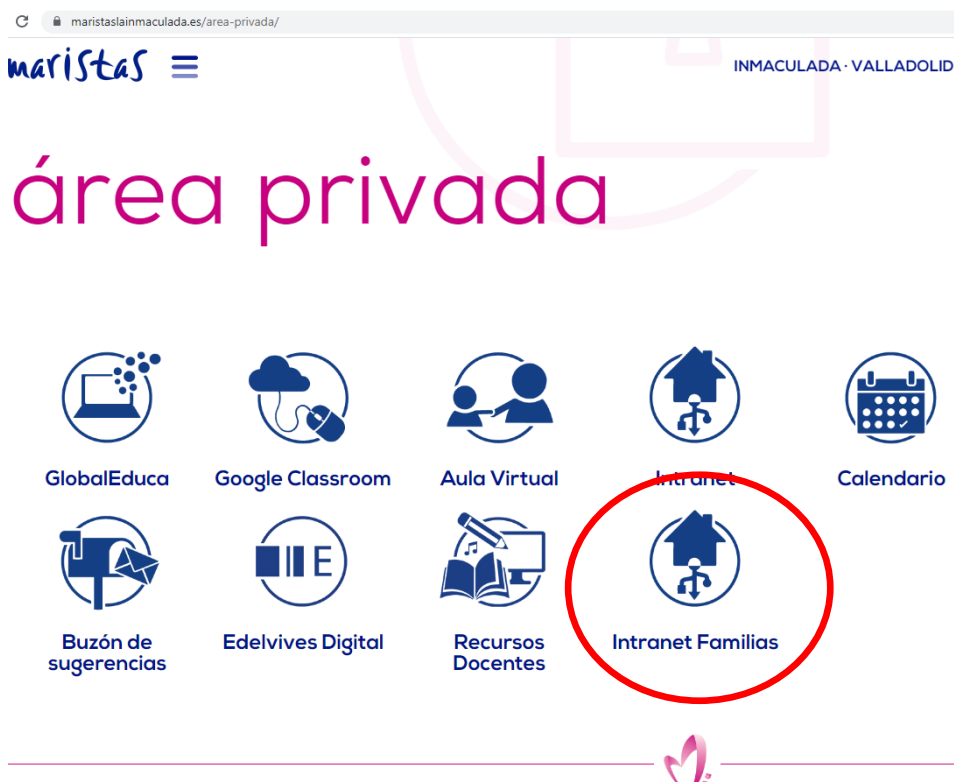
### Hay que rellenar un solo formulario por familia

Para inscribirse en las actividades **es imprescindible rellenar el formulario on-line** al que se accede en la intranet colegial. Desde el siguiente enlace:

<https://mc005.intranet.lciberica.es/Familias/SitePages/Inicio.aspx>

O accediendo a través de la Web del colegio

<https://maristaslainmaculada.es/>



**Para la entrada al portal hay que introducir el mismo usuario y contraseña que se utiliza para acceder a la plataforma educativa. Si no se dispone de ella debe solicitarse en secretaría.**



**Una vez dentro de la intranet se debe acceder a la pestaña de **familias**: Y se verá la siguiente pantalla. En ella hay varios documentos sobre los Continuadores que se pueden consultar, y la izquierda se accede al formulario on-line pinchando en **Actividades Extraescolares 21-22**:**

← → ↻ mc005.intranet.lciberica.es/Familias/SitePages/Inicio.aspx

Acciones del sitio ▾ Examinar Página

Familias ▶ Página principal

Inicio Encuestas

Discusiones  
Foro jornada escolar

Imágenes  
Fotos 2º Ciclo Infantil  
Fotos Primaria  
Fotos 1º ESO  
Fotos 2º ESO  
Fotos 3º ESO  
Fotos 4º ESO  
1º Infantil 19\_20  
2º Infantil 19\_20  
3º Infantil 19\_20  
1º Primaria 19\_20  
2º Primaria 19\_20  
3º Primaria 19\_20  
4º Primaria 19\_20  
5º Primaria 19\_20  
6º Primaria 19\_20  
Fotos Colegio  
Campamento de Verano 2021

Bibliotecas  
Listas  
**Actividades Extraescolares 21-22**

## Familias Colegio La Inmaculada

### Actividades Extraescolares 2021 - 2022

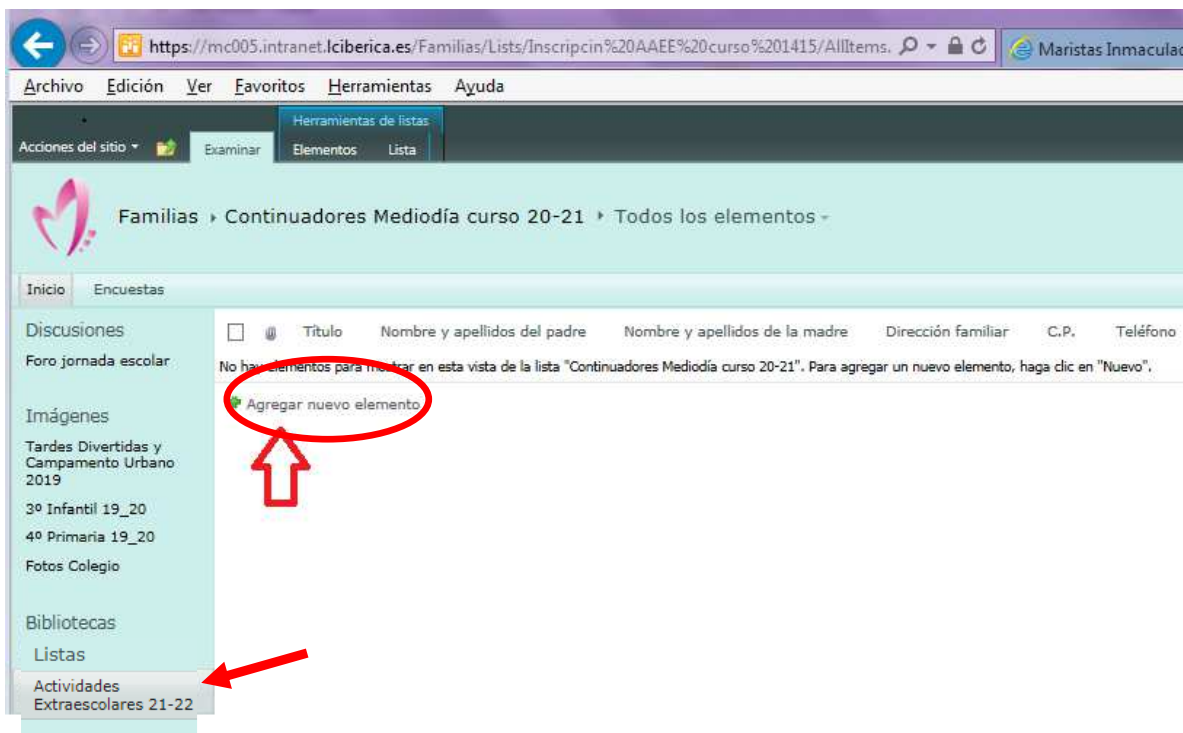
La aplicación esta **ABIERTA**.

Si quieren comprobar si han realizado la inscripción entren en la aplicación y si ven su inscripción, está correctamente realizada.

**IMPORTANTE!!**, tras la nueva normativa publicada por educación, lanzamos nuestra oferta para el próximo curso.

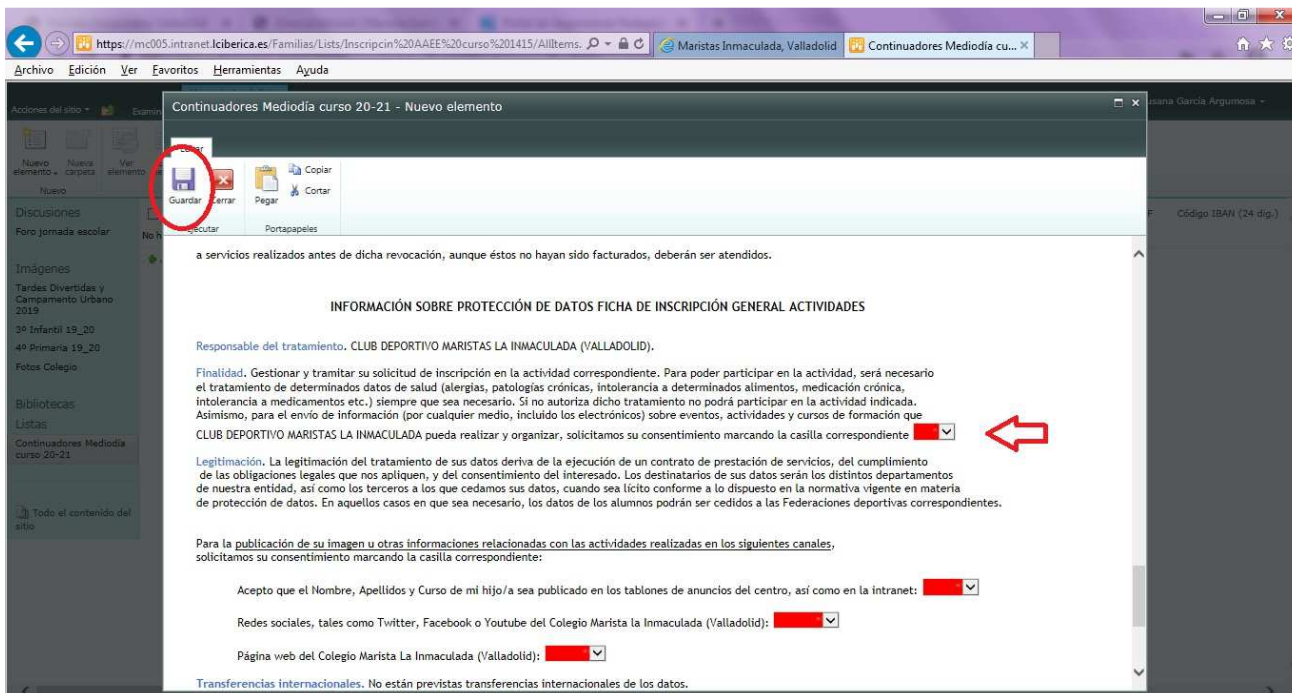
- Los cursos de Infantil y 1º de primaria siguen siendo grupos burbuja y por ello continuamos limitando la oferta con el fin de conseguir grupos de actividad por clase.
- Tenemos una pequeña oferta de deportes a mediodía para los más pequeños, si podemos la ampliaremos más adelante para más cursos, siempre que sea posible.
- Las actividades deportivas se recomiedan hacer al aire libre con hemos estado esta temporada recién acabada, sin embargo ya estamos autorizados a utilizar el polideportivo en caso de necesidad. Por ello las actividades deportivas de primaria se realizarán generalmente en los patios y en caso de lluvia entraremos en el polideportivos y otras instalaciones. Para los equipos de secundaria que empiecen la actividad a partir de las 18:30 se convinará el uso

Al pinchar abajo a la izquierda, se abrirá la siguiente pantalla dónde tenemos que dar a "agregar nuevo elemento" o si ya han realizado una inscripción editar la misma.



Se abrirá el formulario donde introduciremos todos los datos. **Hay que rellenar un solo formulario por familia.** Cuando rellenemos la inscripción (todos los campos en rojo son obligatorios) finalizamos y pinchamos guardar:

The screenshot shows the "Nuevo elemento" form for "Continuadores Mediodía curso 20-21". The form is divided into two main sections: "DATOS DE LA FAMILIA" and "HOJA DE INSCRIPCIÓN". The "DATOS DE LA FAMILIA" section includes fields for "Nombre y apellidos del padre:", "Nombre y apellidos de la madre:", "Dirección familiar:", "C.P.", "Teléfono:", and "Móvil:". The "HOJA DE INSCRIPCIÓN" section includes fields for "Titular cuenta:", "NIF:", and "Código IBAN (24 dig.):". Red bars indicate required fields. A note states: "Rellenar un cuadro por cada miembro de la familia." The form also includes a "DATOS CUENTA BANCARIA" section with a note: "Rellenar solo si es diferente a la cuenta que suele utilizar para los recibos que gira el colegio."



Una vez finalizado, veremos nuestro formulario con nuestros datos en pantalla de la siguiente manera:



Se podría modificar el formulario seleccionándolo en la casilla de la izquierda y pinchando en **editar elemento**. Puedes acceder a él tantas veces como quieras.

